



L'AZIENDA

Giosuè Licitra

Dal 1982 con attenta cura e sapienza artigianale produciamo macchine per la **panificazione** ed attrezzature per la **cottura** ed il **riscaldamento**, che si caratterizzano per una manifattura molto attenta al particolare.

In sinergia con la natura, con **passione**, dedizione, rispetto e interesse per la soddisfazione del cliente, realizziamo prodotti ad elevato valore aggiunto, che si fondono in un giusto equilibrio tra **tradizione** e **innovazione**.

Prodotti funzionali e versatili, progettati e destinati per durare nel tempo, sottoposti ad un'attività di continuo miglioramento, dove la flessibilità, la fiducia, la competenza e la creatività, fanno di questi prodotti un **punto di riferimento**.

La cosa che ci sta a cuore, nel dare calore e sapore ai vostri giorni, prima di proporvi un nostro prodotto, è trasmettervi la nostra passione consapevoli che **in ogni prodotto che realizziamo c'è un po' di ognuno di noi**.



SPIRALE DA BANCO



CARATTERISTICHE TECNICHE

Lavorazioni **Impasta**
 Struttura **In acciaio verniciato elettrostaticamente**
 Vasca **In acciaio inox lucido Aisi 304**
 Spirale **In acciaio inox Aisi 304**
 Impianto elettrico **Antifortunistico a norma CE**
 Garanzia **2 anni**

Scheda tecnica

Modello		SB5	SB8
Impasto	kg	5	8
Farina	kg	3	5
Vol. vasca	lt	7	10
Dim. Vasca	cm	24x16	26x20
Motore	hp	0,35	0,5
Tensione	volt	230	230
Assorbim.	kw	0,25	0,37
Velocità	V	1	1
Larghezza	cm	25	28
Profondità	cm	45	50
Altezza	cm	35	44
Peso	kg	23	35



Showroom Centro Città - Via Archimede n.148



Showroom Zona Industriale III Fase, Viale 14 n. 4 - Ragusa
 Tel. 0932.667300 - Cell. 339.4219689

Linea: PANIFICAZIONE

SPIRALE

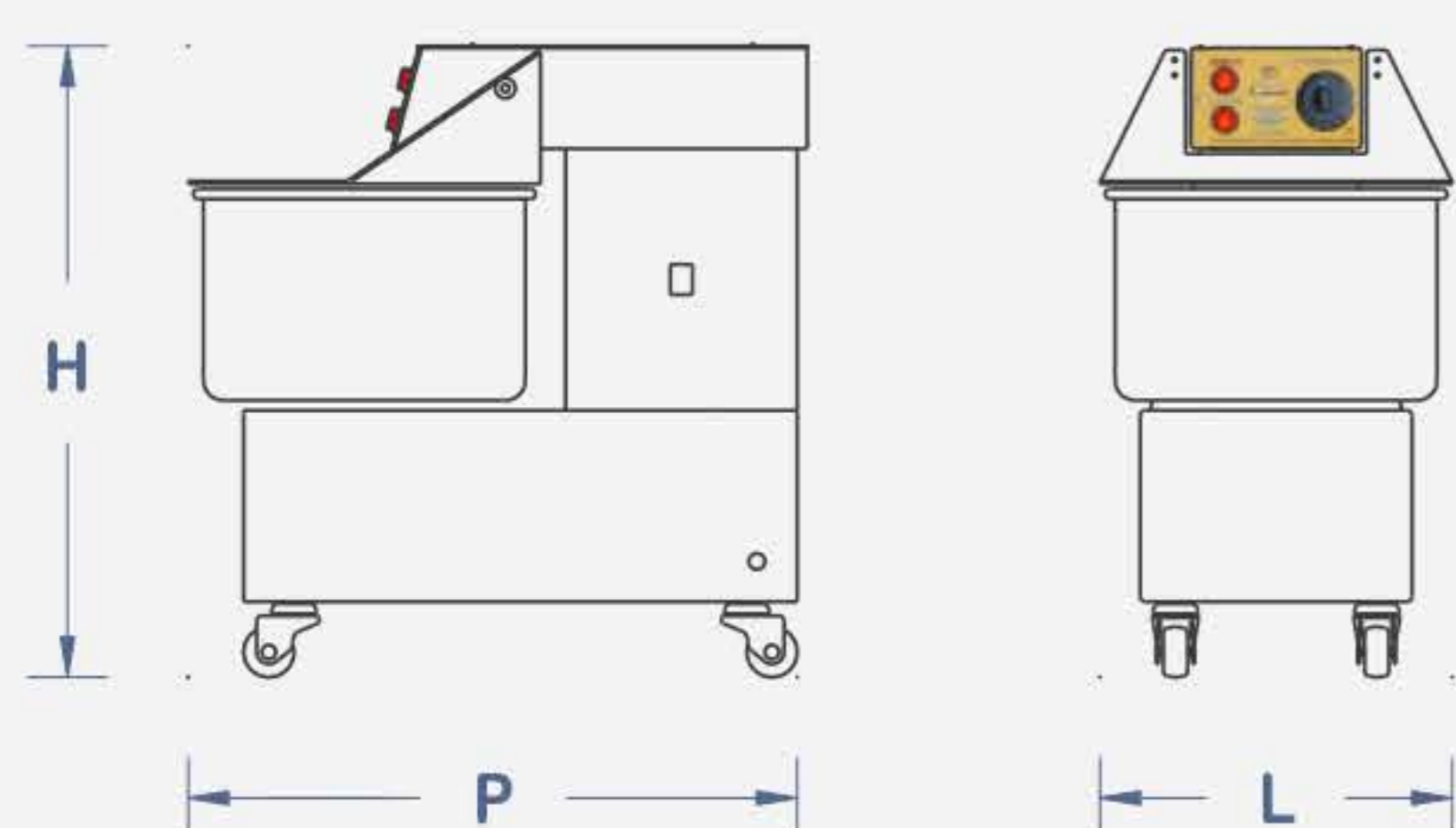


CARATTERISTICHE TECNICHE

Lavorazioni **Impasta**
 Struttura **In acciaio verniciato elettrostaticamente**
 Vasca **In acciaio inox lucido Aisi 304**
 Spirale **In acciaio inox Aisi 304**
 Spezzapasta **In acciaio inox Aisi 304**
 Fermo-macchina **Automatico (timer)**
 Ruote **4 gommate Ø5 cm girevoli**
 Senso di rotazione **Con inversione di marcia**
 Illuminazione **Interno vasca**
 Trasmissione **Con motoriduttore a bagno d'olio e doppia catena**
 Impianto elettrico **Antinfortunistico a norma CE**
 Coperchio vasca **Igiene protettivo infrangibile colore bronzo**



versione inversa



Scheda tecnica

Modello	S8	S12	S18	S25
Impasto	kg 8	12	18	25
Farina	kg 5	8	12	17
Vol. vasca	lt 10	15	22	30
Dim. Vasca	cm 26x20	32x21	36x24	40x26
Motore	hp 0,5	0,5	1	1
Tensione	volt 230	230	230	230
Assorbim.	kw 0,37	0,37	0,75	0,75
Velocità	V 1	1	1	1
Larghezza	cm 29	35	40	44
Profondità	cm 54	60	66	69
Altezza (H)	cm 59	64	71	73
Peso	kg 42	50	64	70

SPIRALE PROFESSIONALE

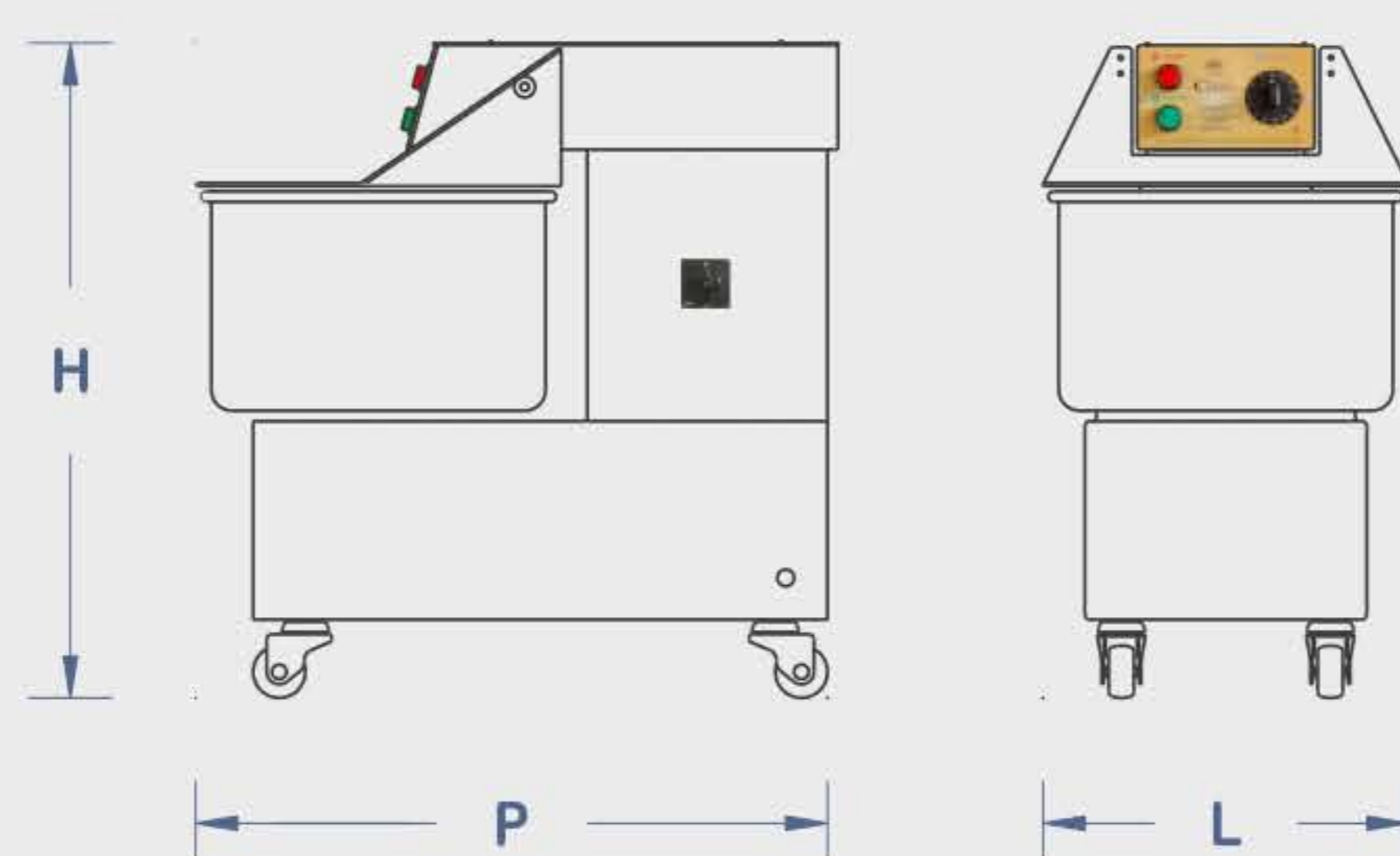


CARATTERISTICHE TECNICHE

Lavorazioni **Impasta**
 Struttura **In acciaio verniciato elettrostaticamente**
 Vasca **In acciaio inox lucido Aisi 304**
 Spirale **In acciaio inox Aisi 304**
 Spezzapasta **In acciaio inox Aisi 304**
 Fermo-macchina **Automatico (timer)**
 Ruote **4 gommate Ø6 cm girevoli (ruote anteriori con blocco)**
 Trasmissione **Con motoriduttore a bagno d'olio e doppia catena**
 Impianto elettrico **Antinfortunistico a norma CE**
 Coperchio vasca **In acciaio inox Aisi 304**



versione professionale



Scheda tecnica

Modello	S18/2V	S25/2V	S38/2V	S50/2V
Impasto	kg 18	25	38	50
Farina	kg 12	17	25	33
Vol. vasca	lt 22	30	44	57
Dim. Vasca	cm 36x24	40x26	45x26	50x27
Motore	hp 1/1,4	1/1,4	1,5/2,2	1,5/2,2
Tensione	volt 400	400	400	400
Assorbim.	kw 0,75/1	0,75/1	1,1/1,6	1,1/1,6
Velocità	V 2	2	2	2
Larghezza	cm 40	44	49	54
Profondità	cm 66	69	82	85
Altezza (H)	cm 71	73	76	76
Peso	kg 64	70	85	95

IMPASTATRICE COMPATTA



CARATTERISTICHE TECNICHE

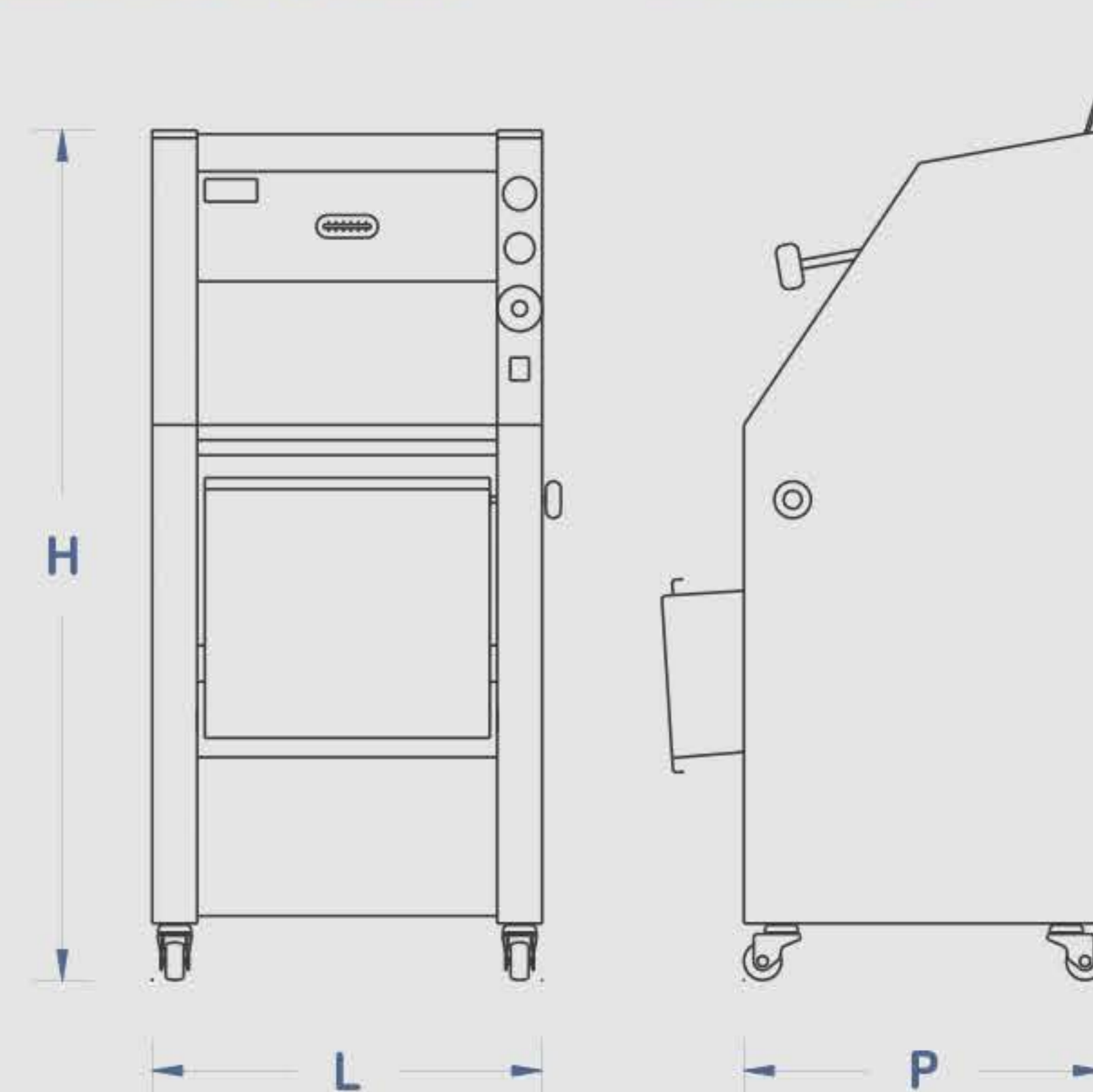
Lavorazioni **Impasta, Raffina e fa la Sfoglia**
 Struttura **In acciaio verniciato elettrostaticamente**
 Vasca **In acciaio inox lucido Aisi 304, ribaltabile**
 Vermiglione **In acciaio inox Aisi 304, estraibile**
 Spezzapasta **In acciaio inox Aisi 304, estraibile**
 Fermo-macchina **Automatico (timer)**
 Ruote **4 gommate Ø5 cm girevoli (ruote anteriori con blocco)**
 Dispositivi di sicurezza **Antinfortunistica a norma CE**



Raffinatrice sfogliatrice



Impastatrice



Scheda tecnica

Modello	RC40	RC45
Impasto	kg 12	18
Farina	kg 8	12
Vol. vasca	lt 15	22
Dim. Vasca	cm 38x22	43x25
Lungh. rulli	cm 40	45
Motore	hp 1	1
Tensione	volt 230	230
Assorbim.	kw 0,75	0,75
Velocità	V 1	1
Larghezza	cm 53	58
Profondità	cm 50	50
Altezza (H)	cm 112	112
Peso	kg 100	110